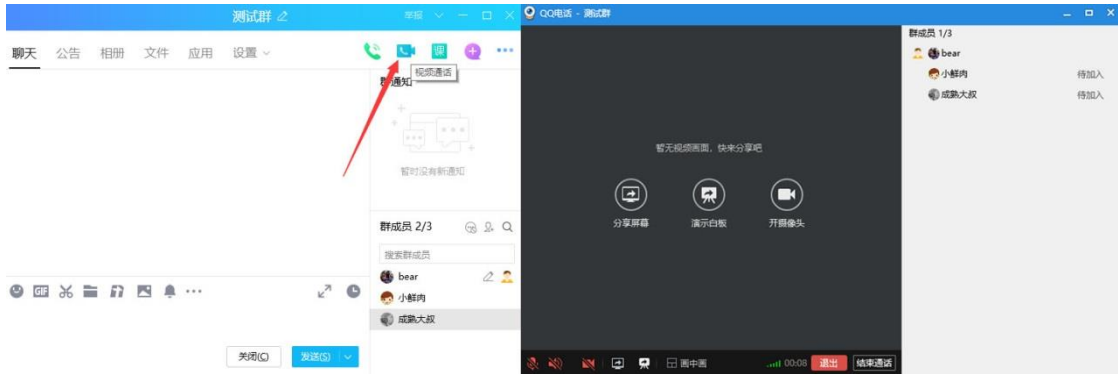


教师使用手册

一、QQ 线上教学基础功能

多端支持发起和加入课程（Windows/Mac/平板/ios/安卓），最多可支持 3000 人加入观看听讲（仅有老师开启屏幕分享演示或视频的情况下），同时最多支持16 人同时开启视频画面；最多支持 6 人同时发言；可自由开关摄像头及麦克风。



1. 电脑端开启方法

打开 QQ 群→对话框右上角选择群通话类型→进入通话界面后，可自由切换通话类型、开关麦克风或摄像头、查看已加入的成员状态。

2. 手机端开启方法

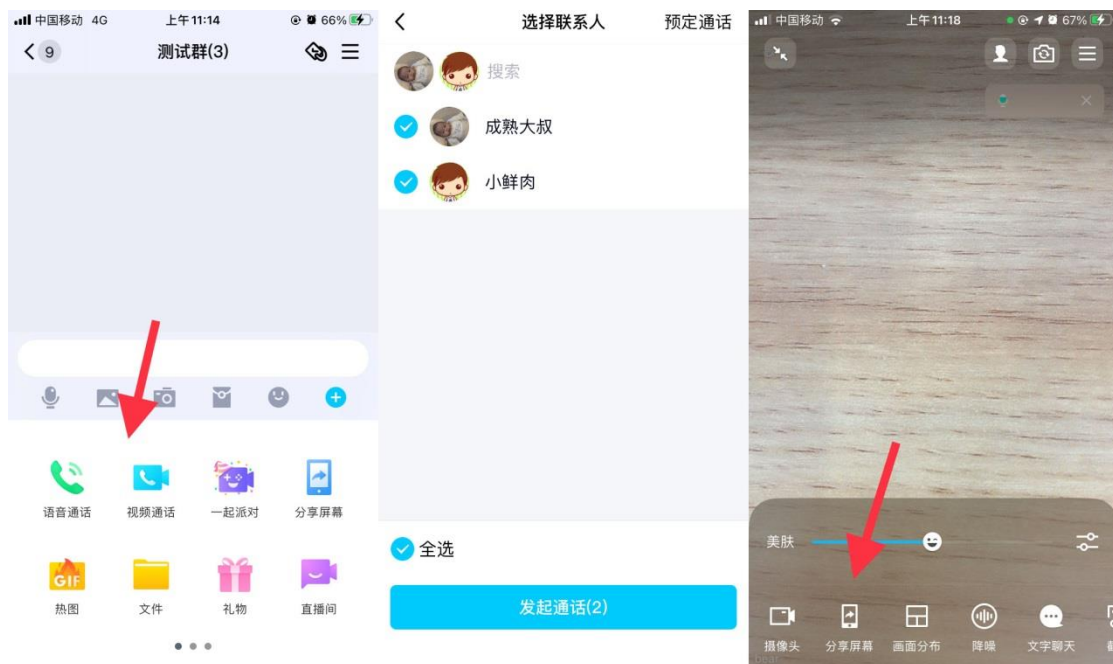
在对话窗口点击“+”，并选择通话类型→可选则指定成员或直接对全员发起通话，点击通话界面右上角菜单，可开关摄像头，查看成员状态及分享屏幕等。

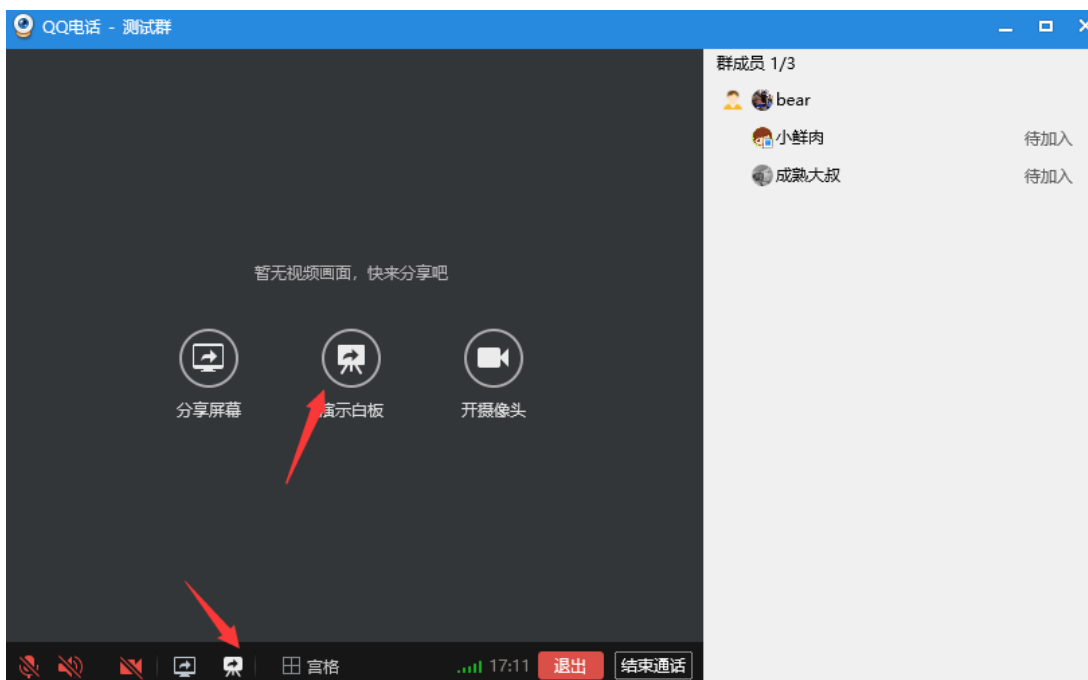
二、QQ 远程共享功能



1. 屏幕共享

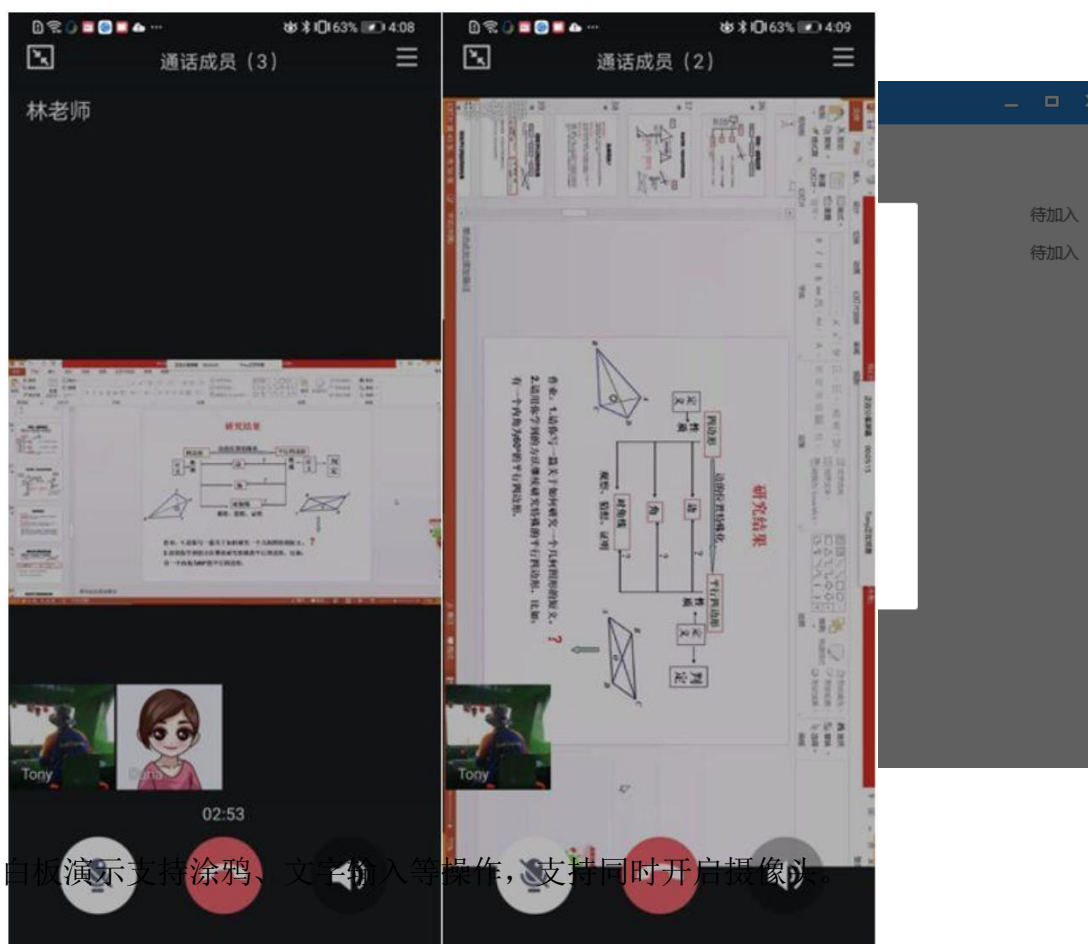
电脑端通话时切换分享屏幕，可根据需要全屏共享或区域共享。将需要演示的文件展示在桌面即可，支持同时开启摄像头。





2. 白板演示

电脑端通话时切换演示白板。



白板演示支持涂鸦、文字输入等操作，支持同时开启摄像头。

课件实时讲解，支持多端观看，手机端可横竖屏切换。

群管理

便于老师进行纪律管理和通知。

群公告：发布通知、查看历史通知。



设置群内禁言、或设置发言频率：防止群内消息刷屏导致重要消息被冲走。

允许新成员查看历史消息：新加群的家长也能快速了解群内讨论的事情。

